

View 900 Schwarz 1360lm 2700K Ra>90 Phasenabschnittsdimmung

Artikelnummer: 114430
 EAN: 7021981144302

**Elektrisch**

System wattage: 28W
 Spannung: 220-240V
 Max. Leuchten pro Leitungsschutzschalter: B10: 12, B16: 19, C10: 14, C16: 23

Lichttechnik

Leuchtmittel: LED
 Lichtstrom (lm): 1360lm
 Lichtausbeute: 49 lm/W
 Lichtfarbe: 2700K
 Farbwiedergabeindex: Ra>90
 MacAdams Faktor: SDCM: 3
 Lebensdauer: L70/B10>50.000
 Lichtverteilung: Direkt
 Optik: Opal
 UGR: UGR<28
 Photobiologische Sicherheit: RG 0

Steuerung/Dimmen

Typ: Phasenabschnittsdimmung

Schutzklasse

Schutzklasse: Klasse II

Richtlinien

Lichtquelle mit Energieeffizienzklasse: E
 Breeam: Erfüllt HEA 01 für flickerfreie Beleuchtung

Materialien und Ausführung

Gehäuse: Aluminium
 Farbe: Schwarz (RAL 9004)
 Werkstoff der Abdeckung: UV-stabilisiertes Polycarbonat

Montage/Anschluss

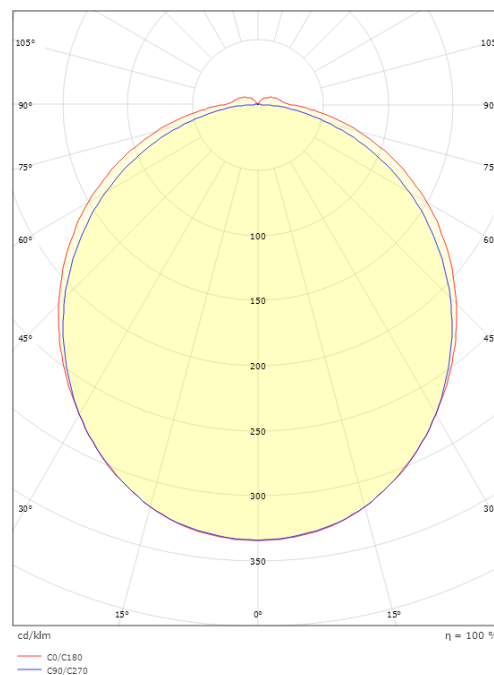
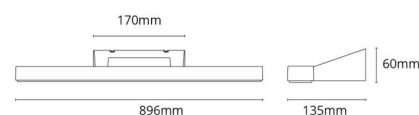

Montage: Anbau, Innen
 Modul: 900
 Anschluss: Anschlussklemme

Größe

Länge (mm) L: 896
 Breite (mm) W: 135
 Höhe (mm) H: 60
 Tiefe (T): 135
 Gewicht (kg) brutto/netto: 1.621 / 1.262

Verpackung

Verpackungsmaße (mm): 917 x 142 x 68



7 0 2 1 9 8 1 1 4 4 3 0 2