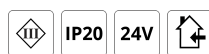


# SlimLine Pro



## SlimLine Pro 170 Schwarz 280lm 2700K Ra>90

Artikelnummer: 391276  
EAN: 7021983912763



### Elektrisch

System wattage: 1.9W  
Spannung: 24V

### Lichttechnik

Leuchtmittel: LED  
Lichtstrom (lm): 280lm  
Lichtausbeute: 147 lm/W  
Lichtfarbe: 2700K  
Farbwiedergabeindex: Ra>90  
MacAdams Faktor: SDCM: 3  
Lebensdauer: L70/B50>50.000  
Lichtverteilung: Direkt  
Optik: Opal  
Abstrahlwinkel: 110°

### Schutzklasse

Schutzklasse: Klasse III

### Richtlinien

Energieeffizienzklasse: G

### Materialien und Ausführung

Gehäuse: Aluminium  
Farbe: Schwarz  
Werkstoff der Abdeckung: Polycarbonat (PC)

### Montage/Anschluss

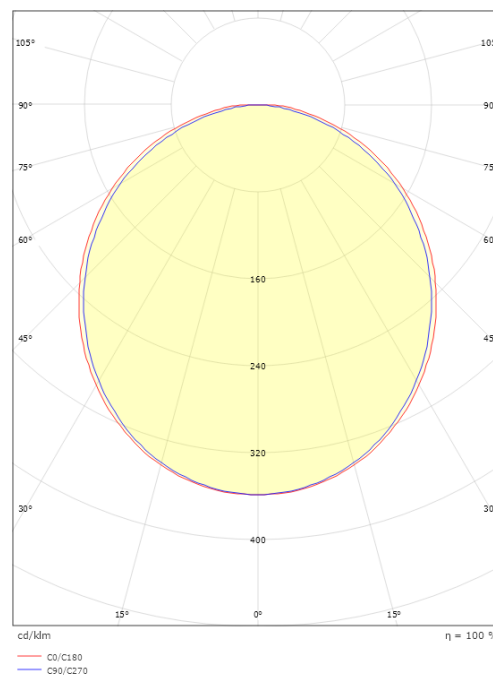
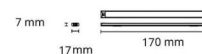
Montage: Anbau, Innen  
Modul: 170

### Größe

Länge (mm) L: 170  
Breite (mm) W: 17  
Höhe (mm) H: 7  
Gewicht (kg) brutto/netto: 0.04 / 0.026

### Verpackung

Verpackungsmaße (mm): 240 x 21 x 11



7 0 2 1 9 8 3 9 1 2 7 6 3