

Sense Opalprism 300x1200



Sense Opalprism 300x1200 Weiss 4060lm 4000K Ra>80 PIR Sensor

Artikelnummer: 212324
EAN: 7021982123245



Elektrisch

System wattage: 34W
Spannung: 220-240V
Frequenz (Hz): 50/60Hz
Max. Leuchten pro Leitungsschutzschalter: B10: 15, B16: 25, C10: 24, C16: 40

Lichttechnik

Leuchtmittel: LED
Lichtstrom (lm): 4060lm
Lichtausbeute: 119 lm/W
Lichtfarbe: 4000K
Farbwiedergabeindex: Ra>80
MacAdams Faktor: SDCM: 3
Lebensdauer: L80/B20>100.000
Optik: Opalprism

Steuerung/Dimmen

Typ: PIR Sensor

Schutzklasse

Schutzklasse: Klasse II

Richtlinien

Lichtquelle mit Energieeffizienzklasse: C
Breeam: Erfüllt HEA 01 für flickerfreie Beleuchtung

Materialien und Ausführung

Gehäuse: Aluminium
Farbe: White smooth (Ral 9016 gloss 30)
Werkstoff der Abdeckung: Acryl (PMMA)

Montage/Anschluss

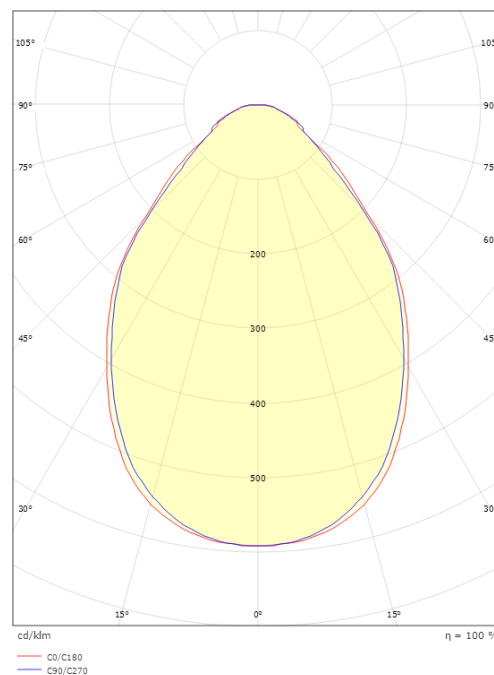
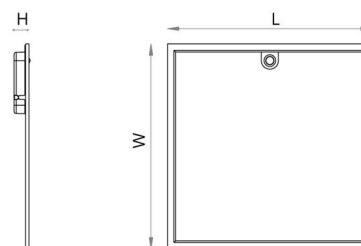
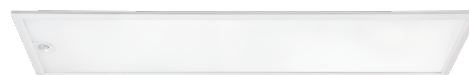
Montage: Einbau, Innen
Kabel: Kabel 2m
Anschluss: Inkl. Treiber, Kabel und Anschlussstecker

Größe

Länge (mm) L: 1197
Breite (mm) W: 297
Höhe (mm) H: 44
Gewicht (kg) brutto/netto: 4.15 / 3.05

Verpackung

Verpackungsmaße (mm): 1235 x 335 x 65



7 0 2 1 9 8 2 1 2 3 2 4 5