

# Sense Opalprism 300x1200



## Sense Opalprism 300x1200 Weiss 4060lm 4000K Ra>80 PIR Sensor

Artikelnummer: 212324  
EAN: 7021982123245



### Elektrisch

System wattage: 34W  
Spannung: 220-240V  
Frequenz (Hz): 50/60Hz  
Max. Leuchten pro Leitungsschutzschalter: B10: 15, B16: 25, C10: 24, C16: 40

### Lichttechnik

Leuchtmittel: LED  
Lichtstrom (lm): 4060lm  
Lichtausbeute: 119 lm/W  
Lichtfarbe: 4000K  
Farbwiedergabeindex: Ra>80  
MacAdams Faktor: SDCM: 3  
Lebensdauer: L80/B20>100.000  
Optik: Opalprism

### Steuerung/Dimmen

Typ: PIR Sensor

### Schutzklasse

Schutzklasse: Klasse II

### Richtlinien

Lichtquelle mit Energieeffizienzklasse: C  
Breeam: Erfüllt HEA 01 für flickerfreie Beleuchtung

### Materialien und Ausführung

Gehäuse: Aluminium  
Farbe: White smooth (Ral 9016 gloss 30)  
Werkstoff der Abdeckung: Acryl (PMMA)

### Montage/Anschluss

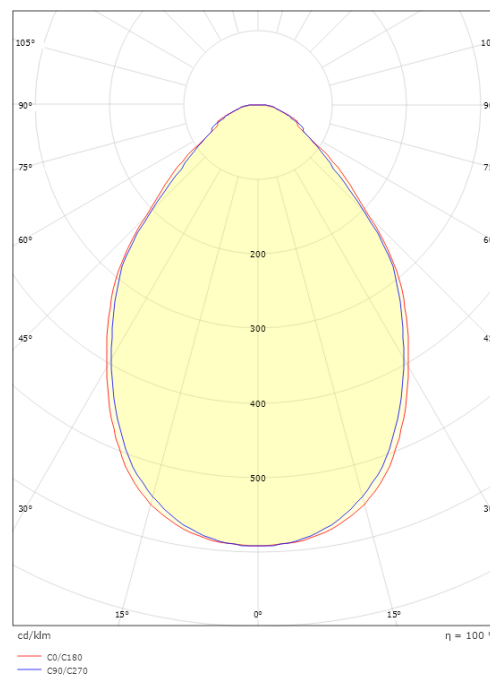
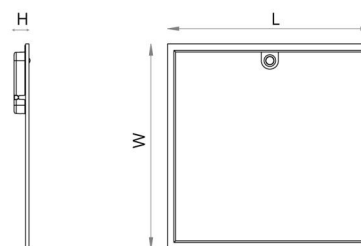
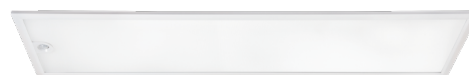
Montage: Einbau, Innen  
Kabel: Kabel 2m  
Anschluss: Inkl. Treiber, Kabel und Anschlussstecker

### Größe

Länge (mm) L: 1197  
Breite (mm) W: 297  
Höhe (mm) H: 44  
Gewicht (kg) brutto/netto: 4.15 / 3.05

### Verpackung

Verpackungsmaße (mm): 1235 x 335 x 65



7 0 2 1 9 8 2 1 2 3 2 4 5