

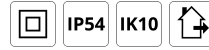
Ray Poller II



Ray Poller II Grau Symmetrisch 2180lm 3000K Ra>70 On/Off

Artikelnummer: 8246095075
EAN: 5703821179225

• = Lieferzeit auf Anfrage.



Elektrisch

System wattage: 26W
Spannung: 220-240V

Lichttechnik

Leuchtmittel: LED
Lichtstrom (lm): 2180lm
Lichtausbeute: 84 lm/W
Lichtfarbe: 3000K
Farbwiedergabeindex: Ra>70
MacAdams Faktor: SDCM: 4
Lebensdauer: L90/B10>100.000
Lichtverteilung: Symmetrisch
Optik: Linse

Steuerung/Dimmen

Typ: On/Off

Schutzklasse

Schutzklasse: Klasse II

Richtlinien

Lichtquelle mit Energieeffizienzklasse: C
Breeam: Erfüllt HEA 01 für flickerfreie Beleuchtung

Materialien und Ausführung

Gehäuse: Aluminium
Farbe: Grau S730
Werkstoff der Abdeckung: Acryl (PMMA)

Montage/Anschluss

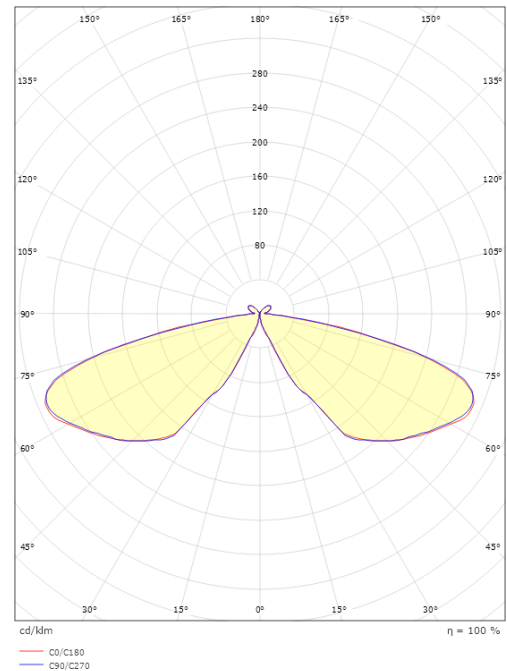
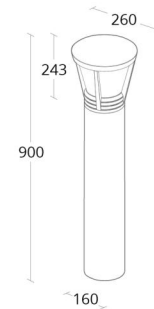
Montage: Auf fester Oberfläche oder Erdanker, Außen

Größe

Höhe (mm) H: 900
Abdeckmaß (mm) D: 260
Gewicht (kg) brutto/netto: 12.7 / 12.5

Verpackung

Verpackungsmaße (mm): 900 x 260 x 900



5 7 0 3 8 2 1 1 7 9 2 2 5