



Bei der Langfoss handelt es sich um eine kraftvolle Flutlicht-Leuchte, die sich für das Beleuchten großer Plätze, Transport- und Lagerbereiche, Spielplätze, Ballsportanlagen und Parkplätze eignet. Auch als Fassadenbeleuchtung einsetzbar. Nordisches Design für nordische Verhältnisse.

Das schräge Oberteil lässt Schnee heruntergleiten und die Halterung hält großer Belastung stand. Die asymmetrische Optik lenkt das Licht dorthin, wo es gebraucht wird, und die Feststell-Halterung lässt sich für jeden Bedarf anwinkeln.


Äußerst einfaches Montieren mit zweiteiliger Feststell-Halterung zum Einhängen. Druckgegossenes Aluminium mit pulverlackierter Oberfläche und Vorderseite aus gehärtetem Glas. IP68-Kabel im Lieferumfang enthalten. Zubehör für flexibles Montieren: Schelle oben und seitlich, Winkelhalterung und Verlängerungskabel.

# Langfoss Mini









## Produkt- und Umgebungsbilder



Artikel	Schutzklasse	Controller	Montage/Anschluss	Größe
<b>3000K</b>				
 <p>641931  <b>Langfoss Mini Graphit 8640lm</b>  <b>3000K Ra&gt;70 DALI-2</b>  <b>68W LED</b>                      127 lm/W SDCM:3                      L80/B50&gt;100.000                      Asymmetrisch, Linse</p>	<p><b>Klasse I</b>  <b>IP66</b>  <b>IK07</b></p>	<p>DALI-2</p>	<p>Innen / Außen                      Anschlussleitung 5x1mm<sup>2</sup> 2m,                      H07RN-F</p>	<p>L362 x W265 x H85</p>
 <p>641938  <b>Langfoss Mini Graphit 4850lm</b>  <b>3000K Ra&gt;70 On/Off</b>  <b>35W LED</b>                      139 lm/W SDCM:3                      L80/B50&gt;100.000                      Asymmetrisch, Linse</p>	<p><b>Klasse I</b>  <b>IP66</b>  <b>IK07</b></p>	<p>On/Off</p>	<p>Innen / Außen                      Anschlussleitung 3x1mm<sup>2</sup> 2m,                      H07RN-F</p>	<p>L362 x W265 x H85</p>
 <p>641939  <b>Langfoss Mini Graphit 8640lm</b>  <b>3000K Ra&gt;70 On/Off</b>  <b>68W LED</b>                      127 lm/W SDCM:3                      L80/B50&gt;100.000                      Asymmetrisch, Linse</p>	<p><b>Klasse I</b>  <b>IP66</b>  <b>IK07</b></p>	<p>On/Off</p>	<p>Innen / Außen                      Anschlussleitung 3x1mm<sup>2</sup> 2m,                      H07RN-F</p>	<p>L362 x W265 x H85</p>
<b>4000K</b>				
 <p>641933  <b>Langfoss Mini Graphit 9330lm</b>  <b>4000K Ra&gt;70 DALI-2</b>  <b>68W LED</b>                      137 lm/W SDCM:3                      L80/B50&gt;100.000                      Asymmetrisch, Linse</p>	<p><b>Klasse I</b>  <b>IP66</b>  <b>IK07</b></p>	<p>DALI-2</p>	<p>Innen / Außen                      Anschlussleitung 5x1mm<sup>2</sup> 2m,                      H07RN-F</p>	<p>L362 x W265 x H85</p>
 <p>641940  <b>Langfoss Mini Graphit 5240lm</b>  <b>4000K Ra&gt;70 On/Off</b>  <b>35W LED</b>                      150 lm/W SDCM:3                      L80/B50&gt;100.000                      Asymmetrisch, Linse</p>	<p><b>Klasse I</b>  <b>IP66</b>  <b>IK07</b></p>	<p>On/Off</p>	<p>Innen / Außen                      Anschlussleitung 3x1mm<sup>2</sup> 2m,                      H07RN-F</p>	<p>L362 x W265 x H85</p>
 <p>641941  <b>Langfoss Mini Graphit 9330lm</b>  <b>4000K Ra&gt;70 On/Off</b>  <b>68W LED</b>                      137 lm/W SDCM:3                      L80/B50&gt;100.000                      Asymmetrisch, Linse</p>	<p><b>Klasse I</b>  <b>IP66</b>  <b>IK07</b></p>	<p>On/Off</p>	<p>Innen / Außen                      Anschlussleitung 3x1mm<sup>2</sup> 2m,                      H07RN-F</p>	<p>L362 x W265 x H85</p>

## Zubehör

	641916 <b>Langfoss Mini Graphit Eckhalterung</b>	L139 x W249 x H180
	641917 <b>Langfoss Mini Ø60/76 Graphit Masthalterung oben</b>	L142 x W249 x H112
	641918 <b>Langfoss Mini Ø60/76 Graphit Mastaufsatzadapter</b>	L67 x W249 x H89
	641919 <b>Langfoss Mini Ø89/108 Graphit Mastaufsatzadapter</b>	L67 x W249 x H89
	641949 <b>Langfoss/Mini/Maxi Graphit Befestigungsplatte für Elementwand</b>	L430 x W250 x H7
	820259 <b>Einschaltstrombegrenzer DIN 16A</b>	L90 x W18 x H58