

# Jupiter Pro



## Jupiter Pro 2200 Graphit 40° 2200lm 4000K Ra>90 Phasenabschnittsdimmung

Artikelnummer: 940441  
EAN: 7021989404415



### Elektrisch

System wattage: 22W  
Spannung: 220-240V  
Max. Leuchten pro Leitungsschutzschalter: B10: 19, B16: 30, C10: 31, C16: 51

### Lichttechnik

Leuchtmittel: LED  
Lichtstrom (lm): 2200lm  
Lichtausbeute: 100 lm/W  
Lichtfarbe: 4000K  
Farbwiedergabeindex: Ra>90  
MacAdams Faktor: SDCM: 2  
Lebensdauer: L90/B10>100.000  
Lichtverteilung: Direkt  
Optik: Reflektor  
Abstrahlwinkel: 40°  
UGR: UGR<22

### Steuerung/Dimmen

Typ: Phasenabschnittsdimmung

### Schutzklasse

Schutzklasse: Klasse II SELV

### Richtlinien

Lichtquelle mit Energieeffizienzklasse: E  
Breeam: Erfüllt HEA 01 für flickerfreie Beleuchtung  
BVB: Ja

### Materialien und Ausführung

Gehäuse: Aluminium  
Farbe: Graphit  
Werkstoff der Abdeckung: Gehärtetes Glas

### Montage/Anschluss

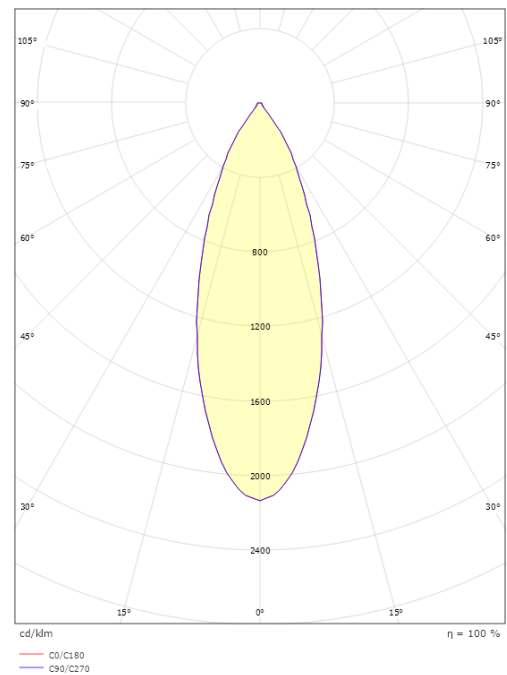
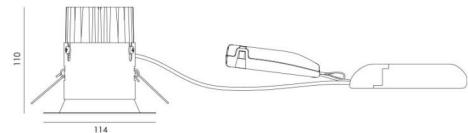

Montage: Einbau, Innen / Außen  
Modul: 2200  
Anschluss: Anschlussklemme

### Größe

Höhe (mm) H: 112  
Abdeckmaß (mm) D: 114  
Lochmaß (mm): 83  
Einbautiefe (mm): 110  
Abstand zu brennbaren Materialien (mm): 100mm  
Gewicht (kg) brutto/netto: 1.08 / 0.9

### Verpackung

Verpackungsmaße (mm): 830 x 120 x 130



7 0 2 1 9 8 9 4 0 4 4 1 5