

Jupiter Pro



Jupiter Pro 2200 Weiss 40° 2230lm 3000K Ra>90 Phasenabschnittsdimmung

Artikelnummer: 940340
EAN: 7021989403401



Elektrisch

System wattage: 22W
Spannung: 220-240V
Max. Leuchten pro Leitungsschutzschalter: B10: 19, B16: 30, C10: 31, C16: 51

Lichttechnik

Leuchtmittel: LED
Lichtstrom (lm): 2230lm
Lichtausbeute: 101 lm/W
Lichtfarbe: 3000K
Farbwiedergabeindex: Ra>90
MacAdams Faktor: SDCM: 2
Lebensdauer: L90/B10>100.000
Lichtverteilung: Direkt
Optik: Reflektor
Abstrahlwinkel: 40°
UGR: UGR<22

Steuerung/Dimmen

Typ: Phasenabschnittsdimmung

Schutzklasse

Schutzklasse: Klasse II SELV

Richtlinien

Lichtquelle mit Energieeffizienzklasse: E
Breeam: Erfüllt HEA 01 für flickerfreie Beleuchtung
BVB: Ja

Materialien und Ausführung

Gehäuse: Aluminium
Farbe: Weiß-matt (RAL 9003)
Werkstoff der Abdeckung: Gehärtetes Glas

Montage/Anschluss

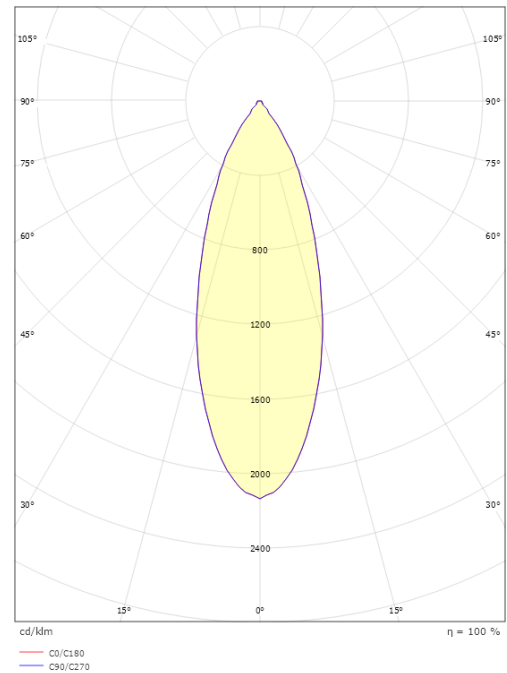
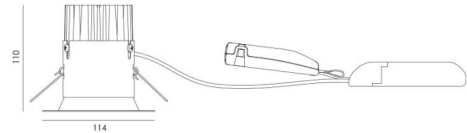

Montage: Einbau, Innen / Außen
Modul: 2200
Anschluss: Anschlussklemme

Größe

Höhe (mm) H: 112
Abdeckmaß (mm) D: 114
Lochmaß (mm): 83
Einbautiefe (mm): 110
Abstand zu brennbaren Materialien (mm): 100mm
Gewicht (kg) brutto/netto: 1.08 / 0.9

Verpackung

Verpackungsmaße (mm): 830 x 120 x 130



7 0 2 1 9 8 9 4 0 3 4 0 1