


Jupiter Pro



Jupiter Pro 1500 Graphit 40° 1580lm 3000K Ra>90 Phasenabschnittsdimmung

Artikelnummer: 923988
EAN: 7021989239888



Elektrisch

System wattage: 15W
Spannung: 220-240V

Lichttechnik

Leuchtmittel: LED
Lichtstrom (lm): 1580lm
Lichtausbeute: 105 lm/W
Lichtfarbe: 3000K
Farbwiedergabeindex: Ra>90
MacAdams Faktor: SDCM: 2
Lebensdauer: L90/B10>50.000
Lichtverteilung: Direkt
Optik: Reflektor
Abstrahlwinkel: 40°

Steuerung/Dimmen

Typ: Phasenabschnittsdimmung

Schutzklasse

Schutzklasse: Klasse II SELV
IP Klasse: IP65

Richtlinien

Lichtquelle mit Energieeffizienzklasse: E

Materialien und Ausführung

Gehäuse: Aluminium
Farbe: Graphit
Werkstoff der Abdeckung: Gehärtetes Glas

Montage/Anschluss

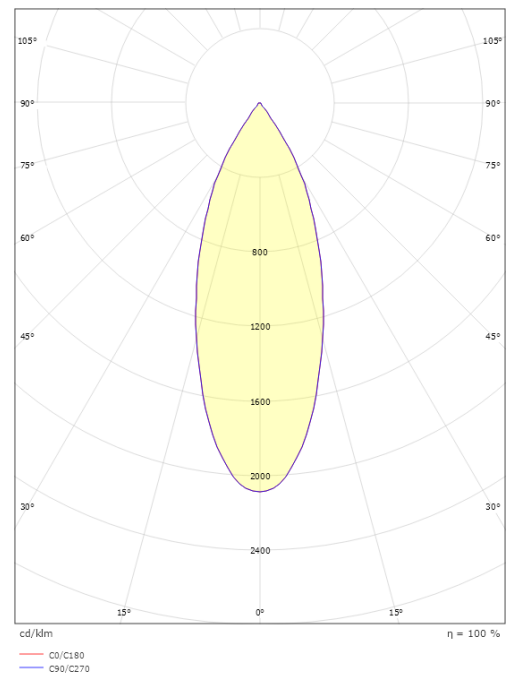
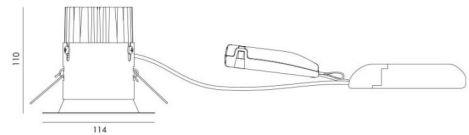
Montage: Einbau, Innen / Außen
Modul: 1500
Anschluss: Anschlussklemme

Größe

Höhe (mm) H: 112
Abdeckmaß (mm) D: 114
Lochmaß (mm): 83
Einbautiefe (mm): 110
Abstand zu brennbaren Materialien (mm): 100mm
Gewicht (kg) brutto/netto: 0.755 / 0.9

Verpackung

Verpackungsmaße (mm): 140 x 140 x 140



7 0 2 1 9 8 9 2 3 9 8 8 8