

Jupiter Pro



Jupiter Pro 1500 Weiss 40° 1590lm 3000K Ra>90 Phasenabschnittsdimmung

Artikelnummer: 912988
EAN: 7021989129882



Elektrisch

System wattage: 15W
Spannung: 220-240V
Max. Leuchten pro Leitungsschutzschalter: B10: 19, B16: 30, C10: 31, C16: 51

Lichttechnik

Leuchtmittel: LED
Lichtstrom (lm): 1590lm
Lichtausbeute: 106 lm/W
Lichtfarbe: 3000K
Farbwiedergabeindex: Ra>90
MacAdams Faktor: SDCM: 2
Lebensdauer: L90/B10>100.000
Lichtverteilung: Direkt
Optik: Reflektor
Abstrahlwinkel: 40°

Steuerung/Dimmen

Typ: Phasenabschnittsdimmung

Schutzklasse

Schutzklasse: Klasse II SELV

Richtlinien

Lichtquelle mit Energieeffizienzklasse: E
Breeam: Erfüllt HEA 01 für flickerfreie Beleuchtung

Materialien und Ausführung

Gehäuse: Aluminium
Farbe: Weiss (RAL 9003)
Werkstoff der Abdeckung: Gehärtetes Glas

Montage/Anschluss

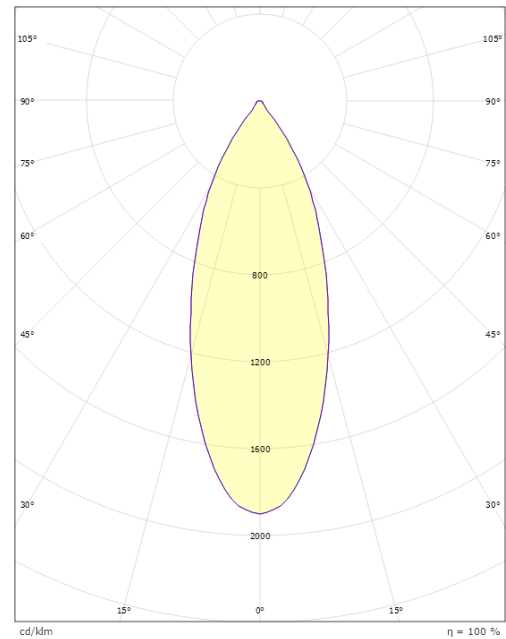
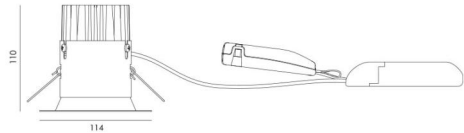

Montage: Einbau, Innen / Außen
Modul: 1500
Anschluss: Anschlussklemme

Größe

Höhe (mm) H: 112
Abdeckmaß (mm) D: 114
Lochmaß (mm): 83
Einbautiefe (mm): 110
Abstand zu brennbaren Materialien (mm): 100mm
Gewicht (kg) brutto/netto: 0.9 / 0.755

Verpackung

Verpackungsmaße (mm): 140 x 140 x 140



7 0 2 1 9 8 9 1 2 9 8 8 2