


## Duo Weiss 610lm 2700K Ra>80 Phasenabschnittsdimmung

Artikelnummer: 212251  
 EAN: 7021982122514

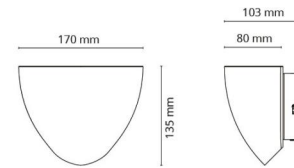


### Elektrisch

System wattage: 10W  
 Spannung: 220-240V  
 Max. Leuchten pro Leitungsschutzschalter: B10: 33, B16: 52, C10: 40, C16: 64

### Lichttechnik

Leuchtmittel: LED  
 Lichtstrom (lm): 610lm  
 Lichtausbeute: 61 lm/W  
 Lichtfarbe: 2700K  
 Farbwiedergabeindex: Ra>80  
 MacAdams Faktor: SDCM: 3  
 Lebensdauer: L70/B10>50.000  
 Lichtverteilung: Direkt  
 Optik: PC klar  
 Abstrahlwinkel: 40° unten / 110° oben  
 Photobiologische Sicherheit: RG 0



### Steuerung/Dimmen

Typ: Phasenabschnittsdimmung

### Schutzklasse

Schutzklasse: Klasse II  
 IP Klasse: IP20

### Richtlinien

Lichtquelle mit Energieeffizienzklasse: F  
 Breeam: Erfüllt HEA 01 für flickerfreie Beleuchtung  
 BVB: Ja

### Materialien und Ausführung

Gehäuse: Aluminium und Edelstahl  
 Farbe: Weiß-matt (RAL 9003)  
 Werkstoff der Abdeckung: Acryl (PMMA)

### Montage/Anschluss

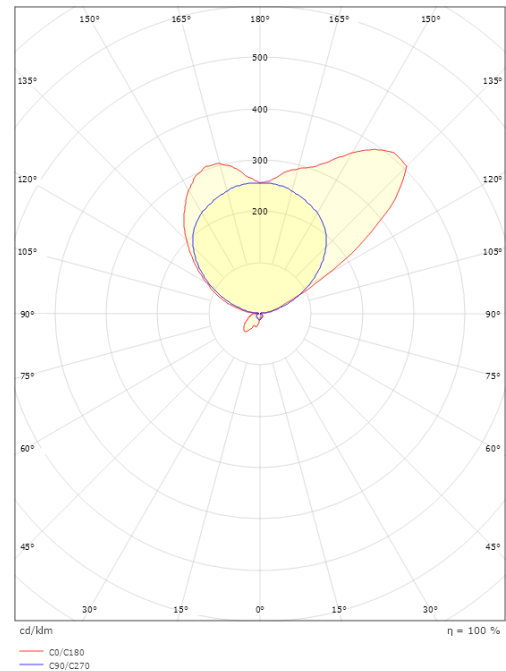
Montage: Anbau, Innen  
 Anschluss: Anschlussklemme

### Größe

Länge (mm) L: 180  
 Breite (mm) W: 170  
 Höhe (mm) H: 135  
 Tiefe (T): 103  
 Gewicht (kg) brutto/netto: 0.589 / 0.495

### Verpackung

Verpackungsmaße (mm): 180 x 110 x 145



7 0 2 1 9 8 2 1 2 2 5 1 4