


Duo Weiss 640lm 3000K Ra>80 Phasenabschnittsdimmung

Artikelnummer: 212250
 EAN: 7021982122507

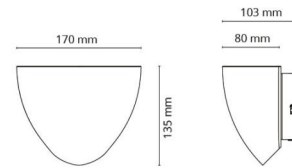


Elektrisch

System wattage: 10W
 Spannung: 220-240V
 Max. Leuchten pro Leitungsschutzschalter: B10: 33, B16: 52, C10: 40, C16: 64

Lichttechnik

Leuchtmittel: LED
 Lichtstrom (lm): 640lm
 Lichtausbeute: 64 lm/W
 Lichtfarbe: 3000K
 Farbwiedergabeindex: Ra>80
 MacAdams Faktor: SDCM: 3
 Lebensdauer: L70/B10>50.000
 Lichtverteilung: Direkt
 Optik: PC klar
 Abstrahlwinkel: 40° unten / 110° oben
 Photobiologische Sicherheit: RG 0



Steuerung/Dimmen

Typ: Phasenabschnittsdimmung

Schutzklasse

Schutzklasse: Klasse II
 IP Klasse: IP20

Richtlinien

Lichtquelle mit Energieeffizienzklasse: E
 Breeam: Erfüllt HEA 01 für flickerfreie Beleuchtung
 BVB: Ja

Materialien und Ausführung

Gehäuse: Aluminium und Edelstahl
 Farbe: Weiß-matt (RAL 9003)
 Werkstoff der Abdeckung: Acryl (PMMA)

Montage/Anschluss

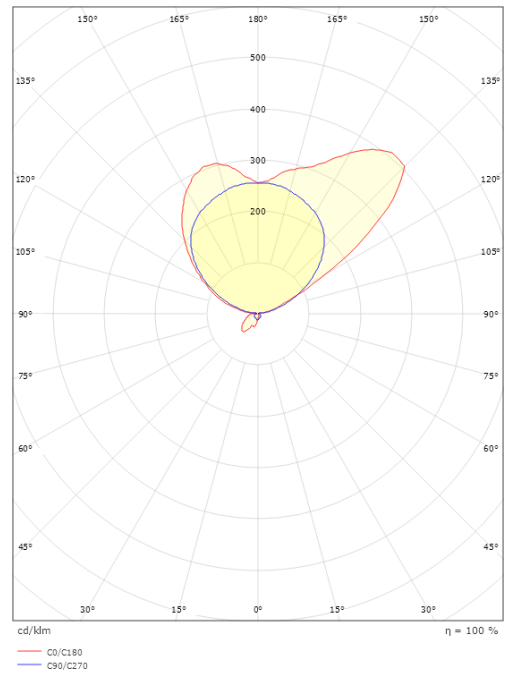
Montage: Anbau, Innen
 Anschluss: Anschlussklemme

Größe

Länge (mm) L: 180
 Breite (mm) W: 170
 Höhe (mm) H: 135
 Tiefe (T): 103
 Gewicht (kg) brutto/netto: 0.589 / 0.495

Verpackung

Verpackungsmaße (mm): 180 x 110 x 145



7 0 2 1 9 8 2 1 2 2 5 0 7