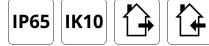


Canto 2000 Graphit 1400lm 3000K Ra>80 Sensor

Artikelnummer: 643867
 EAN: 7021986438673
 Ersetzt: 641867

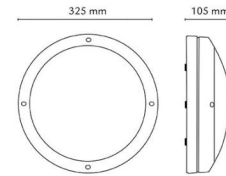


Elektrisch

System wattage: 14W
 Spannung: 220-240V
 Max. Leuchten pro Leitungsschutzschalter: B10: 19, B16: 30, C10: 31, C16: 51

Lichttechnik

Leuchtmittel: LED
 Lichtstrom (lm): 1400lm
 Lichtausbeute: 100 lm/W
 Lichtfarbe: 3000K
 Farbwiedergabeindex: Ra>80
 MacAdams Faktor: SDCM: 3
 Lebensdauer: L70/B50>100.000
 Lichtverteilung: Direkt
 Optik: Opal
 Abstrahlwinkel: 110°
 Photobiologische Sicherheit: RG 0



Steuerung/Dimmen

Typ: Sensor

Schutzklasse

Brandschutzklasse: 850°C - 30s

Richtlinien

Lichtquelle mit Energieeffizienzklasse: E

Materialien und Ausführung

Gehäuse: Aluminium
 Farbe: Graphit
 Werkstoff der Abdeckung: UV-stabilisiertes Polycarbonat

Montage/Anschluss

Montage: Anbau, Innen / Außen
 Modul: 2000
 Anschluss: Anschlussklemme

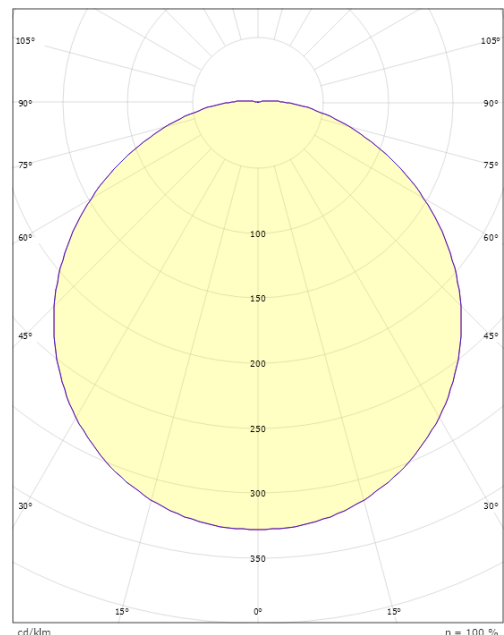
Größe

Höhe (mm) H: 120
 Abdeckmaß (mm) D: 325
 Gewicht (kg) brutto/netto: 3,2 / 2,388

Verpackung

Verpackungsmaße (mm): 340 x 340 x 120

Sensor settings					
100%	1	2	3	4	5
75%	●	●	●	●	○
50%	●	●	●	○	○
25%	●	○	○	○	○
10%	○	○	○	○	○
5s	1	2	3	4	5
30s	●	●	●	○	○
1 min	●	●	○	○	○
5 min	●	○	○	○	○
15 min	○	○	○	○	○
30 min	○	○	○	○	○
2 Lux	1	2	3	4	5
5 Lux	●	●	●	○	○
10 Lux	●	●	○	○	○
30 Lux	●	○	○	○	○
50 Lux	○	○	○	○	○
OFF	○	○	○	○	○



cd/km η = 100 %
 C0/C180
 C90/C270

