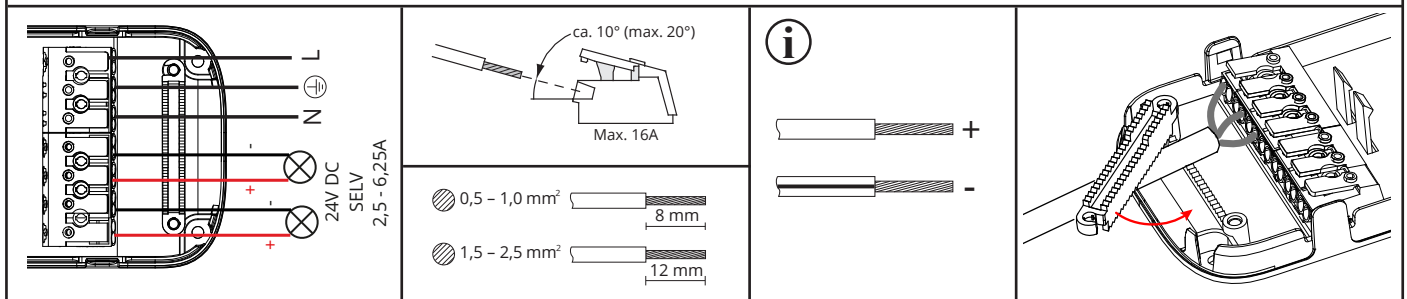
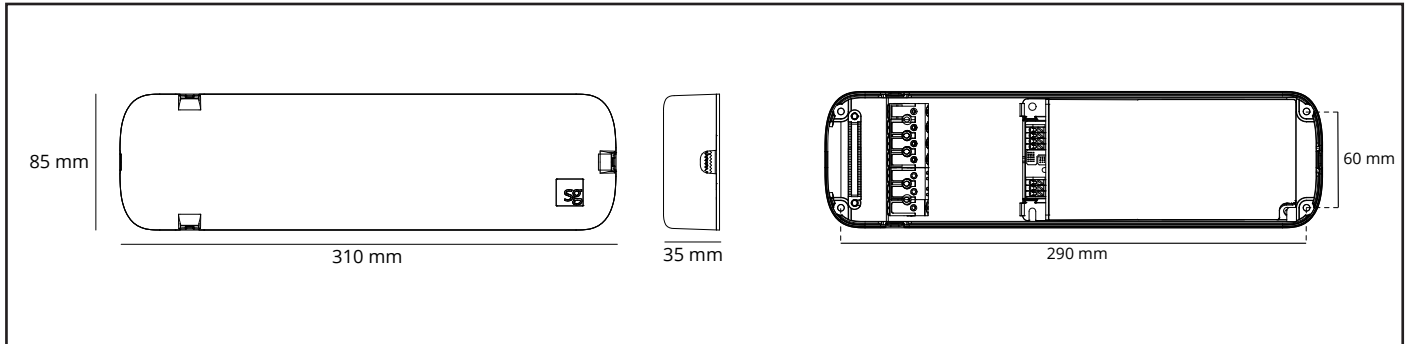


24V 150W Driver Kit Phase Cut



220-240V, 50/60Hz, 60W-150W

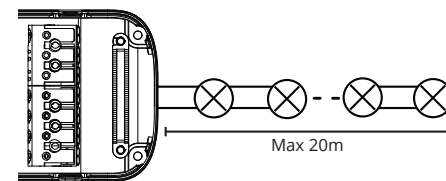


LED load per driver

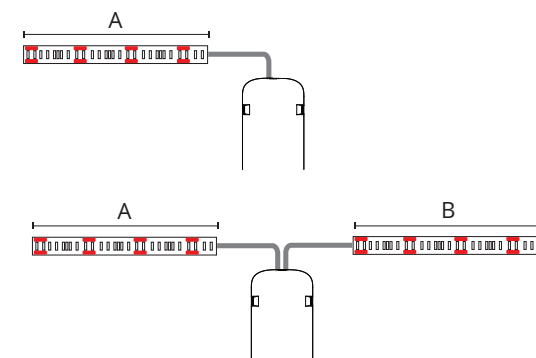
Total load on driver: Min 60W, Max 150W

	A	A+B
Stripline 9W/m	Max 10m	Max 16,6m
Stripline 15W/m	Max 10m	Max 10m
Slimline	Max 2A (Max 48W)	Max 2x2A (Max 2x48W)
Slimline Pro	Max 2A (Max 48W)	Max 2x2A (Max 2x48W)
Slimline DTW	Not suitable	
LEDStar	25-62 pcs	
LEDStar Slim	14-29 pcs	
Luna Mini	40-100 pcs	
Luna Deco	15-37 pcs	
Luna Deco Opal	15-37 pcs	

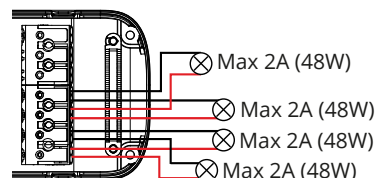
Luna Mini, Luna Deco, Luna Deco Opal, LEDStar, LEDStar Slim



Stripline



Slimline, Slimline Pro



NORWAY
SG Armaturen AS

Skytterheia 25
N-4790 Lillesand

Tel: +47 37 50 03 00
firmapost@sg-as.no
www.sg-as.no

SWEDEN

SG Armaturen AB
Tel: +46 31 81 71 10
info@sg-ab.se
www.sg-ab.se

FINLAND

SG Armaturen Oy
Tel: +358 02 07 30 39 60
info@sg-oy.fi
www.sg-oy.fi

DENMARK

SG Armaturen A/S
Tel: +45 70 70 72 13
info@sg-as.dk
www.sg-as.dk

UNITED KINGDOM

SG Lighting LTD
Tel: +47 37 50 03 00
info@sglighting.co.uk
www.sglighting.co.uk

FRANCE

SG Lighting SA/NV
Tel: +33(0) 4 94 93 00 00
info.france@sglighting.fr
www.sglighting.net

BENELUX

SG Lighting SA/NV
Tel: +32(0) 15 20 72 71
info.benelux@sglighting.net
www.sglighting.net

GERMANY

SG Leuchten GmbH
Tel: +49 40 23 99 44 59
info@sg-leuchten.de
www.sg-leuchten.de

INTERNATIONAL

SG Lighting Co Ltd.
Tel: +86 769 88 49 20 88
cindy@sgdgc.com
www.sg-as.com

NO: Kan kun installeres og vedlikeholdes av en registrert installasjonsvirksomhet.

DK: Må kun installeres og vedligeholdes af uddannet elektriker.

SE: Skall installeras och underhållas av behörig elektriker.

EN: Only to be installed and maintained by an authorized electrician.

FR: Doit être installé et maintenu par un électricien qualifié.

NL: Mag alleen geïnstalleerd en onderhouden worden door een bevoegde electricien.

DE: Dieses Produkt darf nur durch autorisiertes Personal (z.B. Elektro-Installateur) angeschlossen, in Betrieb genommen und gewartet werden.

FI: Asentaa ja huoltaa saa vain valtuutettu sähköasentaja

NO: Skru av strømmen før montering.

DK: Sluk for strømmen inden montering.

SE: Stäng av strømmen innan montering.

EN: Turn off power before installing.

FR: Couper le courant avant l'installation.

NL: Stroom uitschakelen voor u het toestel installeert.

DE: Vor Installationsarbeiten den Strom abschalten.

FI: Sammuta virta ennen kytkemistä

NO: Armaturen må ikke tildekkes med varmeisolerende materiale.

DA: Armaturet må ikke dækkes med varmeisolerende materiale.

SE: Armaturen får inte täckas över med värmeisolerande material.

EN: The light fitting must not be covered with any heat insulating material.

FR: Le luminaire ne doit être recouvert d'aucun matériau isolant thermique.

NL: Het armatuur mag niet worden afgedekt met warmte-isolerend materiaal.

DE: Die Leuchte darf nicht mit wärmeisolierendem Material abgedeckt werden.

FI: Valaisinta ei saa peittää lämpöeristävällä materiaalilla.